


Interaktiver Wirbel

Verwirble ein Photo indem du die Maus bewegst!



<http://scratch.mit.edu>

8

SCRATCH

Interaktiver Wirbel



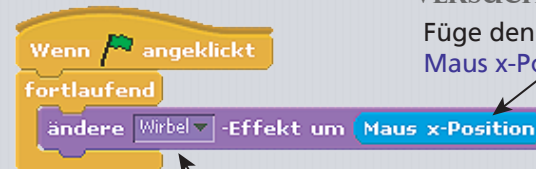
VORBEREITUNG



Wähle das Eichhörnchen oder ein anderes Foto, das du verwirbeln möchtest!

VERSUCHE DIESEN CODE

Füge den Block
Maus x-Position hier ein!



Wähle "Wirbel" aus dem Menü.

LOS GEHT ES!




Klicke zum Starten auf die grüne Fahne!

ZUSATZTIPP

Maus x: 194
Maus y: -153

Beobachte, wie sich die Zahlen ändern, wenn du die Maus bewegst!

Erstellen einer Karte:



1. Falte die Seite in der Mitte.



2. Gib Klebstoff auf die Rückseite.



3. Schneide die Karte entlang der gestrichelten Linie aus.